

Hoger  
Algemeen  
Voortgezet  
Onderwijs

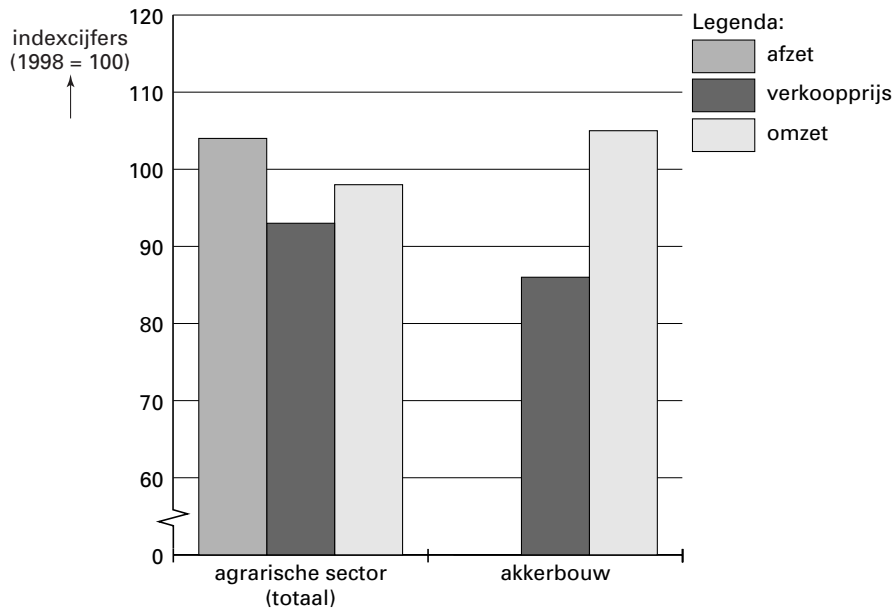
20 **02**

Tijdvak 2  
Woensdag 19 juni  
13.30–16.00 uur

Informatieboekje

**De Nederlandse agrarische sector (1997-1999)**

	eenheid	1997	1998	1999
Omzet (totaal)	miljarden euro	18,8	18,9	18,4
Waaronder:				
akkerbouw	miljarden euro	2,0	1,9	2,0
rundveehouderij	miljarden euro	4,4	4,5	3,8
Ingekochte goederen en diensten	miljarden euro	10,0	9,8	9,8

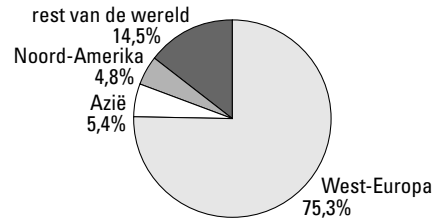
**Indexcijfers Nederlandse agrarische sector in 1999****De Europese Unie (EU)**

	eenheid	1980	1990	1999
Totale uitgaven van de EU	miljarden euro	16,06	46,93	84,51
Waaronder:				
voor de agrarische sector	miljarden euro	11,32	26,42	37,50
Bruto binnenlands product (BBP) van de EU	miljarden euro	2.262	4.740	7.479
Totale uitgaven van de EU	% van het BBP	0,71	0,99	1,13

**Wereldhandelsstromen agrarische sector in 1999**

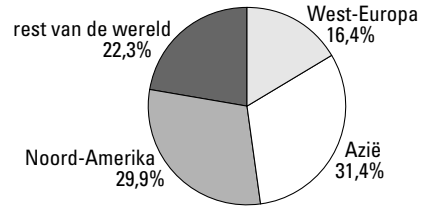
van West-Europa naar	waarde van de agrarische export (in miljarden dollars)
West-Europa	177,9
Azië	12,8
Noord-Amerika	11,3
rest van de wereld	.....
totaal	.....

bestemming agrarische export van West-Europa in procenten



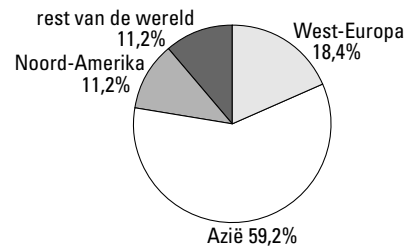
van Noord-Amerika naar	waarde van de agrarische export (in miljarden dollars)
West-Europa	16,4
Azië	31,4
Noord-Amerika	29,9
rest van de wereld	22,3
totaal	100,0

bestemming agrarische export van Noord-Amerika in procenten



van Azië naar	waarde van de agrarische export (in miljarden dollars)
West-Europa	18,3
Azië	58,7
Noord-Amerika	11,1
rest van de wereld	11,1
totaal	99,2

bestemming agrarische export van Azië in procenten



**Einde**